

## PC-R - ME-R

La serie PC-R e ME-R è studiata per facilitarne la pulizia ed è tutta zincata a caldo per una maggiore durata nel tempo. Dotata di piedini autoposizionanti all'apertura. È disponibile sia con apertura a porta (PC-R) che con apertura verticale (ME-R).



[www.wmsystem.com](http://www.wmsystem.com)




### APERTURE



### DIMENSIONI E CAPACITÀ DI CARICO



### SETTORI D'APPLICAZIONE



## DATI TECNICI serie PC-R - ME-R


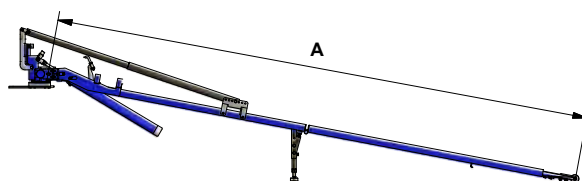
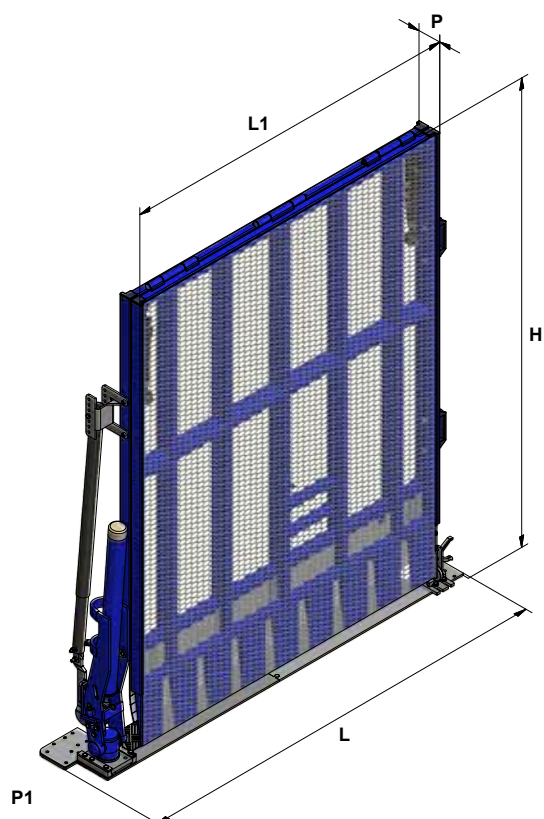
FORZA RICHIESTA: circa 15 Kg

SPAZIO RICHIESTO: circa 10 cm

GARANZIA: 2 anni



www.wmsystem.com



### CAPACITÀ DI CARICO da 600 a 1800 Kg

H (mm)	L1 (mm)	L (mm)	A (mm)	P (mm)	P1 (mm)	Portata (Kg)	Peso* (Kg)
1175	928	1163	2100	95	250	600	77
1125	1028	1263	2000	95	250	600	66
1615	1028	1263	3000	95	250	600	101
1740	1028	1263	3250	95	250	1800	132
1515	1228	1463	2800	95	250	600	124
1615	1228	1463	3000	95	250	1500	148
1740	1228	1463	3250	95	250	1000	137
1465	1278	1513	2700	95	250	1000	126
1615	1278	1513	3000	95	250	1000	131
1615	1278	1513	3000	95	250	1500	149
1740	1278	1513	3250	95	250	1500	151
1615	1328	1563	3000	95	250	1000	136
1740	1328	1563	3250	95	250	1500	157
1615	1378	1613	3000	95	250	1000	142
1740	1378	1613	3250	95	250	1500	161
1740	1403	1638	3250	95	250	1800	184

\* Il peso indicato non comprende il kit di montaggio. Il peso del kit di montaggio dipende dal furgone.